

2009年6月4日

株式会社デジタル・ナレッジ

Knowledge Deliver 4.52 / ナレッジデリ (deli2.study.jp) リリースノート

日頃は弊社 Knowledge Deliver およびナレッジデリをご愛顧いただき、誠にありがとうございます。

このたび Knowledge Deliver 4.52 / ナレッジデリ(deli2.study.jp) の動作環境として、

Microsoft Internet Explorer 8 に対応いたしました。

本ドキュメントでは、今回の変更点について説明します。

ご不明点がございましたら、弊社サポートセンタまでお問い合わせ願います。

1. 動作環境の変更

今回の変更点は以下の通りです。

1.1. 変更点

- ① Microsoft Internet Explorer 8(以下「Internet Explorer」を「IE」と略称します。)に対応しました。

1.2. IE8 に関する注意点と回避方法

IE8 を使用して教材作成者の方がコンテンツを作成する際、オーサリング時に「既存音声」の追加ができない事象が発生します。



1.3. 回避方法

本問題は IE のインターネットオプション設定の変更を行うことで回避することができます。

教材作成者は、IE の「インターネットオプション」から「セキュリティ」の「レベルのカスタマイズ」設定画面にて、「サーバーにファイルをアップロードするときにローカルディレクトリのパスを含める」の設定値を確認してください。

IE8 では本設定項目の初期値は「無効にする」となっています。

「無効にする」となっている場合は、「有効にする」へ変更することで本問題を回避することができます。

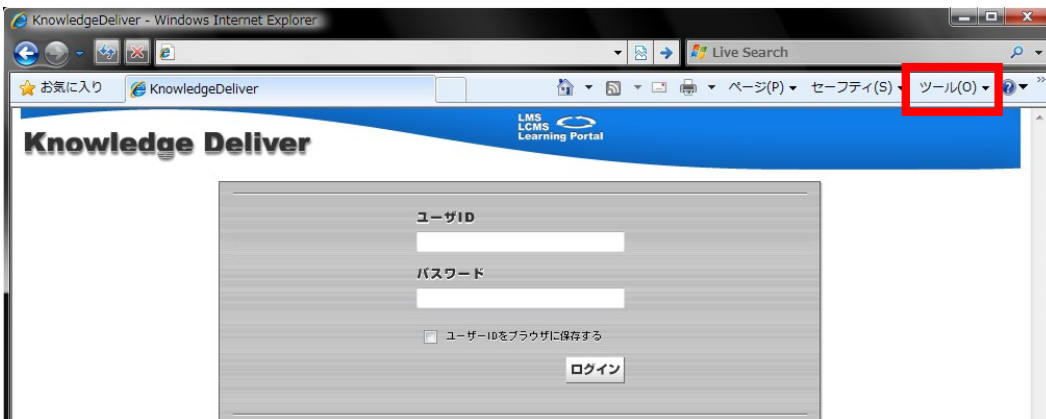
また、IE7 でも本項目はありますが、初期値は「有効する」となっています。

もし、IE7 において本問題が発生した場合は、本項目が「無効にする」になっていないか確認してください。

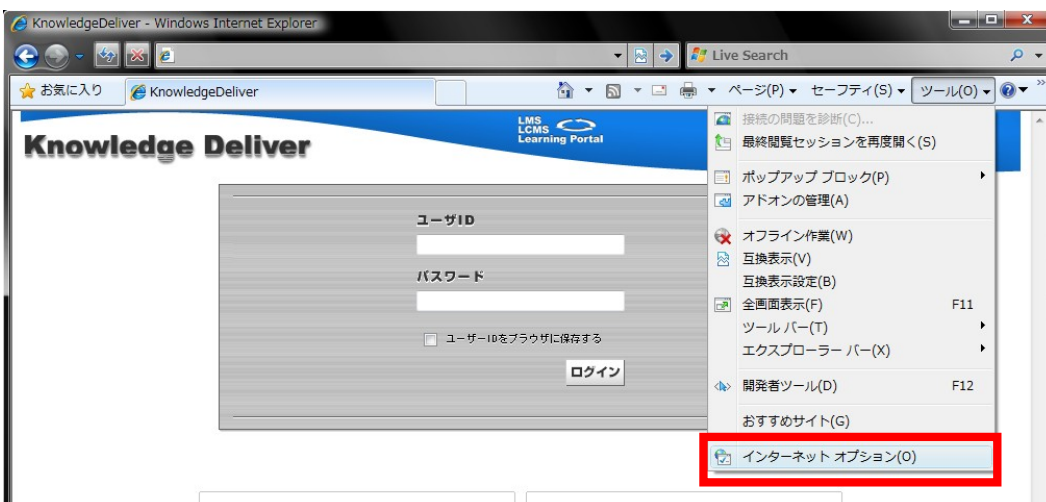
セキュリティレベルが上がったため、IE8 では初期設定値が「無効にする」に設定されています。

なお、今回の回避方法は一時的なものです。今後は「サーバーにファイルをアップロードするときにローカルディレクトリのパスを含める」の設定値に影響なく動作するよう、2009 年 7 月頃をめどにリリースするよう開発を進めています。

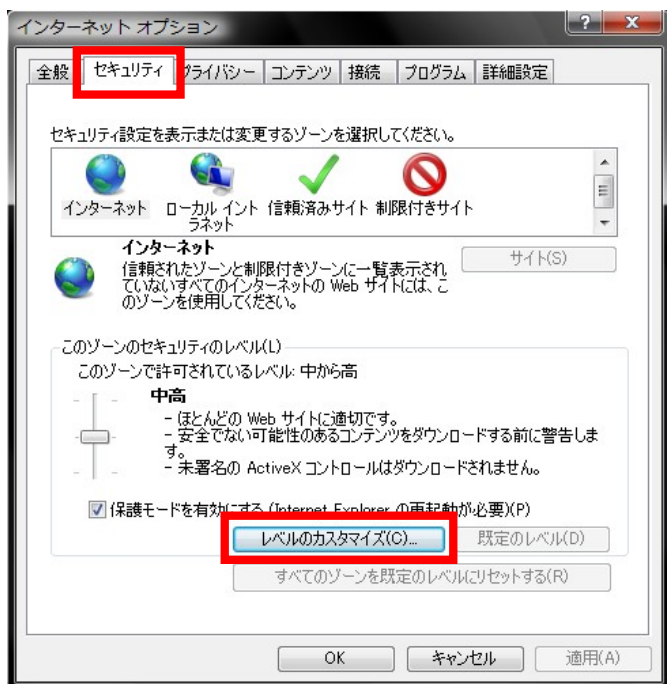
(1) ツールバーから「ツール」を選択してください。



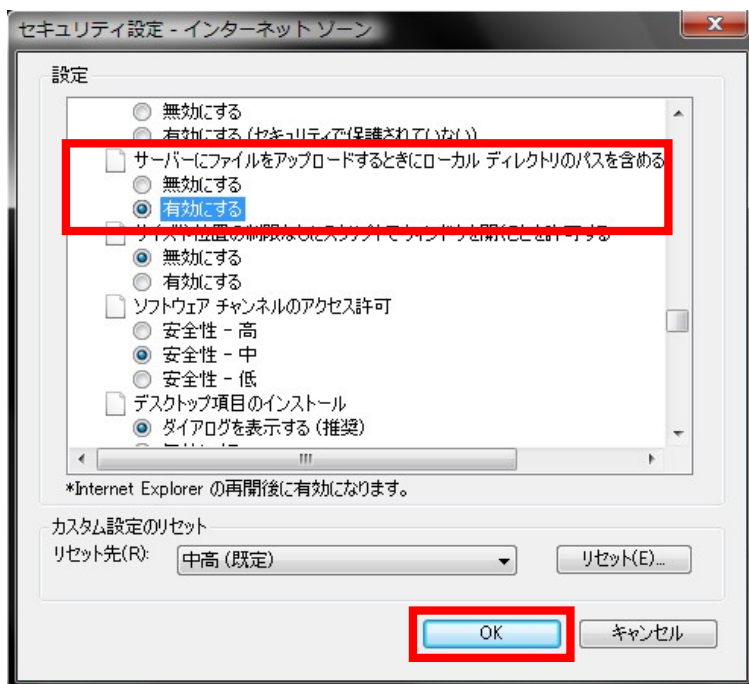
(2) 一番下に表示されている「インターネット オプション(O)」を選択してください。



(3) インターネットオプション画面で、「セキュリティ」タブから「レベルのカスタマイズ(C)...」を選択します。

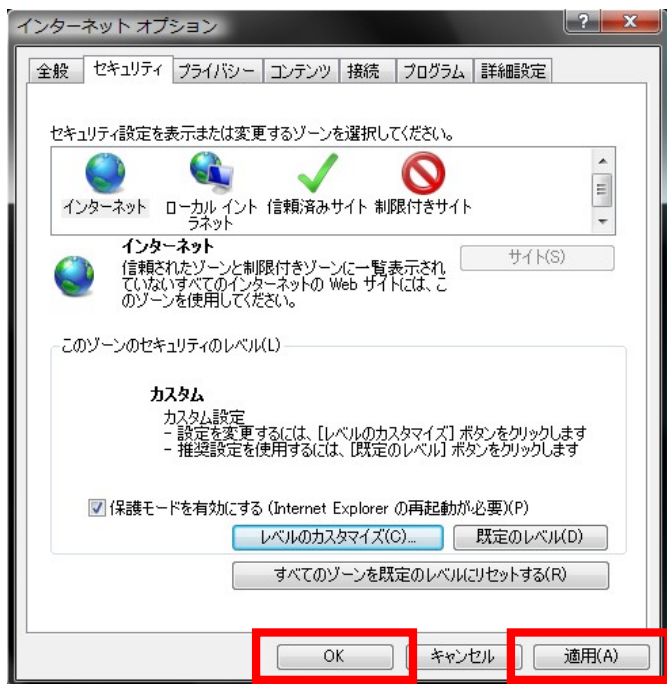


(4) セキュリティ設定 - インターネットゾーン画面で、「サーバーにファイルをアップロードするときローカルディレクトリのパスを含める」設定項目を「無効にする」から「有効にする」にチェックを入れ、「OK」を選択してください。



(5) 設定が終了しましたら「適用(A)」を選択し、「OK」を選択してください。

最後に IE を閉じて、もう一度 IE を起動させることで設定の方が完了となります。



■お問い合わせ先

株式会社 デジタル・ナレッジ サポートセンター

〒102-0072 東京都千代田区飯田橋 4-5-11 パール飯田橋ビル 4F

電話 : 03-5215-1133

E-mail : support@study.jp

営業時間 : 10:00～19:00(土日祝祭日を除く)

以上